

Lexique architectural

Abris de jardin : construction légère utilisée pour le petit outillage de jardin

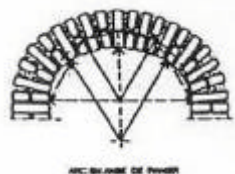
Abri pour animaux : Bâtiment fermé sur 2 côtés

Acrotère : Couronnement placé à la périphérie d'une toiture terrasse

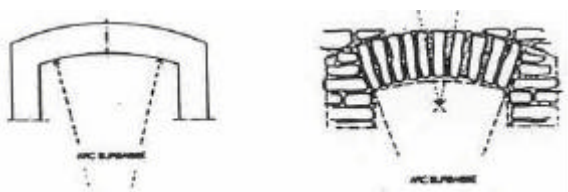
Allège : partie de mur sous l'appui d'une fenêtre

Annexe : construction mineure qui est complémentaire à la construction principales n'ayant pas une fonction d'habitation.

Arc en anse de panier : arc surbaissé dont les naissances épousent la forme d'une portion de cercle



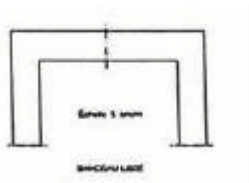
Arc surbaissé : arc dont la hauteur est inférieure à un demi-cercle



Arétier (de couverture) : Élément de terre cuite ou de maçonnerie couvrant un angle saillant



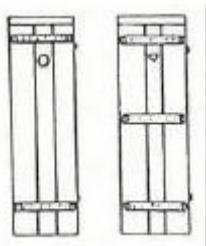
Bandeau : Élément de mur étroit et lisse, légèrement saillant, qui va d'un bout à l'autre d'une façade, on peut contourner tout un édifice (ceinture) ou encore encadrer un percement.



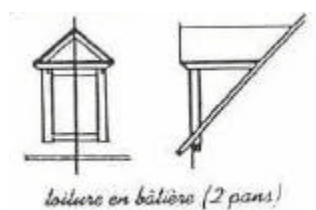
Bardage : Habillage d'une paroi verticale généralement en planches de bois ou en tuiles ou métallique.

Bardeau : Élément de bois qui peut avoir une certaine longueur. Par extension, nom donné à des éléments de couverture en bois en forme de tuile ou d'ardoise appelés aussi essentes.

Barre (de volet) : pièce de bois horizontales, assemblée sur des planches verticales pour les conforter.

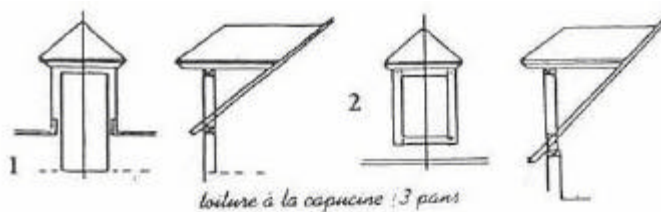


Batière (lucarne en) : toiture à deux pentes.



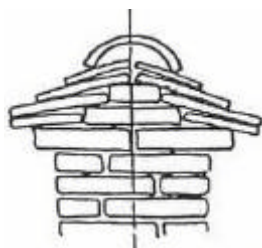
Beurré (joint) : Joint plein et incertain recouvrant largement les moellons d'une maçonnerie.

Capucine (lucarne à la) : lucarne à trois versants de toitures.




Chaînage : ensemble des chaînes ou membres verticales en pierre de taille ou en brique, destinées à consolider un mur.

Chaperon : petit toit protégeant le faîte d'un mur.



Chaux : liant aérien provenant de la craie chauffée dans un four à chaux.

Chien assis : Nom donné improprement à une lucarne rampante.



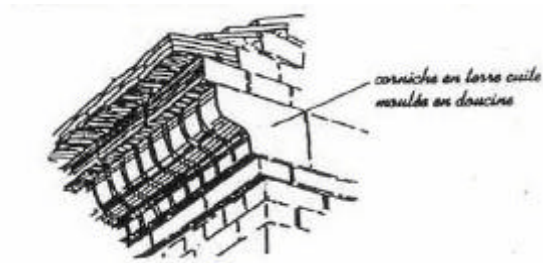
Claveau : pierre taillée en coin, utilisée dans la construction d'une plate-bande, d'un arc ou d'une voûte.

Clef : Claveau occupant la partie centrale d'une plate-bande, d'un arc ou d'une voûte.

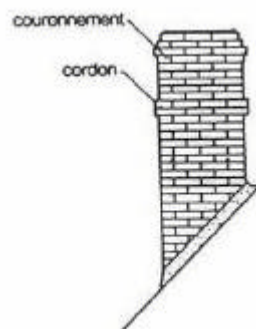
Clin (de bardage) : Planche horizontale posée avec un léger recouvrement



Corniche : Élément saillant couronnant un corps d'architecture.



Couronnement (de mur, de pilier, de souche de cheminée) : partie supérieure, e, générale saillante.



Croupe : versant de toiture de forme triangulaire réunissant principaux dits « longs pans ».



Débord : saillie par rapport au nu d'une façade- toiture débordante – toiture en saillie

Echarpe : pièce oblique dans un pan de bois



Ecorché : fer plat ouvragé dont les découpes latérales ont été écartées dans un but défensif.

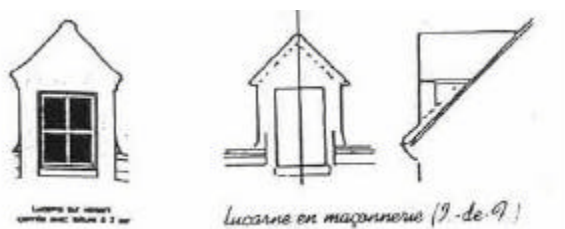


Egoût (couverture) : bas de pente du toit où s'égoutte l'eau de pluie. Dernier rang en bas de la couverture.

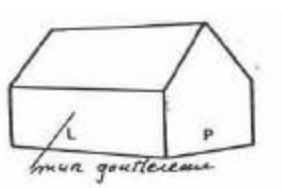
Enduit : couche de mortier de chaux ou de plâtre recouvrant un mur, une cloison, un plafond. Est plus nivelé qu'un crépi, lissé à la truelle.

Faîtage : Partie la plus élevée à l'intersection de deux versants de toiture.

Fronton (de lucarne) : pignon ouvragé à cadre mouluré.

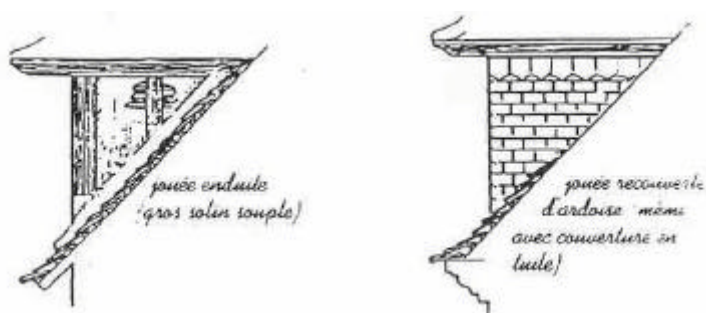


Gouttereau (mur) ou long pan : mur recevant l'égout du toit.



Gratté : aspect de finition d'un enduit obtenu à l'aide d'une taloche à pointe ou d'une tranche de truelle.

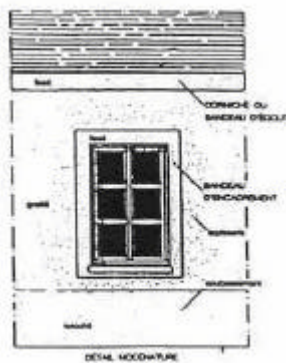
Joues, jouées (lucarnes) : partie latérales de chaque côté des lucarnes, souvent recouvertes d'un bardage ou essentage, au moins à l'ouest.



Linteau : traverse reposant sur les deux montants d'une baie.



Modénature : ensemble d'éléments de moulure.



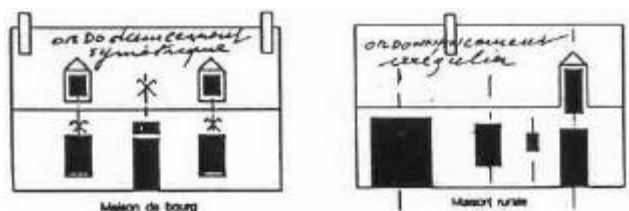
Modénature riche : l'ensemble des décors est très ornementé : moulures très travaillées de la corniche, d'u bandeau d'étage, des percements, des chaînages d'angle, de la pilastre, du fronton, du médaillon.

Modénature sobre : l'ensemble des décors exprime uniquement la structure de l'édifice (subdivision horizontales : corniche, soubassement, bandeau d'encadrement et d'étage).

Moellon : petit bloc de pierre calcaire à peine dégrossi sur une face.

Nu d'un mur : surface de ce mur.

Ordonnement : composition architecturale rythmée.




Outeau : petite lucarne de ventilation d'un comble de forme souvent triangulaire.



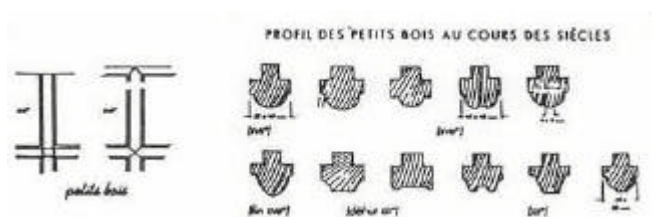
Parpaing : pierre qui traverse toute l'épaisseur d'un mur. On en voit le bout de chaque côté.

Penture (serrurerie) : pièce de métal fixée sur les portes, volets, assurant leur rotation.

Persiennes : se distingue du volet par des lames obliques laissant passer l'air et la lumière.

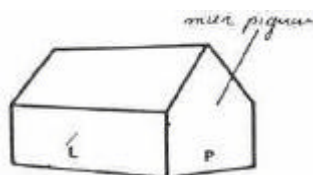


Petits bois (profil de) : barres horizontales séparant un vantail de fenêtre en deux, trois, quatre carreaux et plus.

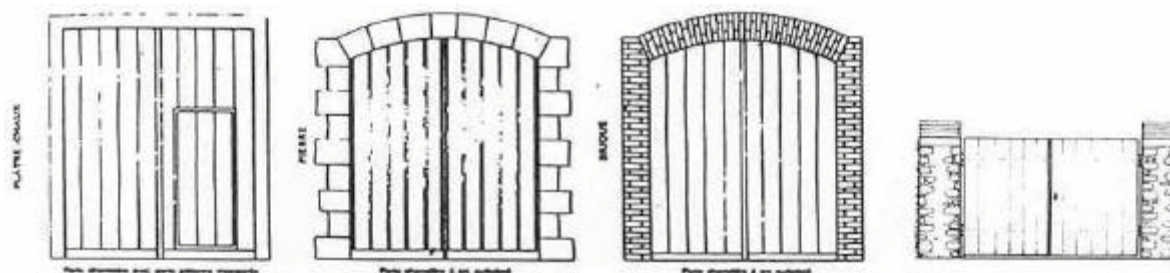


Pierre de taille : pierre de dimension importantes aux faces soigneusement dressées.

Pignon : partie supérieur d'un mur qui porte les pannes du toit.



Porte charretière : destinée au passage des charrettes.



Rive : bord latéral d'une toiture.



Soubassement : partie inférieure d'une construction.

Tableaux : parois latérales encadrant une porte ou une fenêtre.

Taloché : aspect de finition d'un enduit obtenu à l'aide d'une planche de bois.

Volumétrie d'un bâtiment : espace en trois dimension (délimité par la longueur, largeur et hauteur) qu'occupe un bâtiment. Il s'agit de l'enveloppe physique d'un bâtiment déterminé par les murs extérieurs, leur hauteur et la toiture qui recouvre l'ensemble et dont l'unité de mesurer est exprimé en m³

Sources :

- La maison rurale en Ile-de-France de Pierre Thiébaud – Publications du Moulin de Choiseau, 1995.

Les maisons paysannes de l'Oise d'Aline et Raymond Bayar, aux ed : Eyrolles, 1995.

Petit lexique paysager.

Trame verte : désigne les formations végétales et leurs constitutions dans le cadre d'une organisation spatiale.

Composition paysagère : Composition de l'espace qui inclut les éléments végétaux et minéraux.

Composition végétale : Composition de l'espace qui inclut les éléments végétaux.

Fastigiés : en forme de fuseau, érigée (exemples : cyprès, tuyas, peupliers d'Italie)

Titres II et III - Article 13

Espaces libres et plantations

Tiges forestières locales et acclimatées

- | | | |
|--|---|---|
| <ul style="list-style-type: none"> • tilleuls • frêne • charme • merisier • hêtre • bouleaux | <ul style="list-style-type: none"> • chênes • peupliers • érable sycomore • érable plane • érable champêtre • pin sylvestre | <ul style="list-style-type: none"> • pin laricio • saules (marsault, blanc, ...) • aulnes • châtaignier |
|--|---|---|

Arbustes locaux

- | | | |
|--|--|---|
| <ul style="list-style-type: none"> • genévrier commun • cerisier à grappes • érable champêtre • charme commun • cornouiller sanguin • cornouiller mâle | <ul style="list-style-type: none"> • cytise • troëne • lilas • noisetier • viorne obier • viorne mancienne | <ul style="list-style-type: none"> • buis • prunellier • houx • néflier • if |
|--|--|---|

Haie végétale - exemple

1	3	1	3	1
x	x	x	x	x
	x	x	x	x
	2	4	2	4
1-charme	2-hêtre	3-houx	4-noisetier	

Petit brise vent - exemple

1	3	1	3	1
x	x	x	x	x
	x	x	x	x
	2	4	2	4
1-érable champêtre	2-prunus spinosa	3-troëne	4-charme	

Bande boisée - exemple

1	3	2	3	2	3	1	3	2	3	2	3
x	x	x	x	x	x	x	x	x	x	x	x
	x	x	x	x	x	x	x	x	x	x	x
	2	3	1	3	2	3	2	3	1	3	2

1-arbre de haut-jet (ex: tilleul, érable sycomore, ...) - écartement : 6 mètres

2-cépée (ex: saule noisetier, érable champêtre, ...) - écartement : 2 à 3 mètres

3-bourrage par arbustes (ex: troëne, cornouiller, lilas, ...) - écartement : 1 mètre